

УПРАВЛЕНИЕ ФЕДЕРАЛЬНОЙ СЛУЖБЫ
ГОСУДАРСТВЕННОЙ СТАТИСТИКИ
ПО ХАБАРОВСКОМУ КРАЮ, МАГАДАНСКОЙ
ОБЛАСТИ, ЕВРЕЙСКОЙ АВТОНОМНОЙ ОБЛАСТИ
И ЧУКОТСКОМУ АВТОНОМНОМУ ОКРУГУ

Оперативные данные по индексу потребительских цен в Магаданской области



февраль 2023 года

Оперативные данные по ИПЦ

Магаданская область
февраль 2023 года

- 01 Индекс потребительских цен
- 02 Индекс цен на отдельные группы и виды продовольственных товаров
- 03 Индексы цен на плодоовощную продукцию
- 04 Индексы цен на отдельные группы непродовольственных товаров
- 05 Индекс цен и тарифов на услуги
- 06 Индекс цен на топливо моторное

ИНДЕКСЫ ПОТРЕБИТЕЛЬСКИХ ЦЕН

февраль 2023 г. в % к предыдущему месяцу



ИПЦ **100,25**



Все товары **100,49**



Продовольственные товары **100,58**



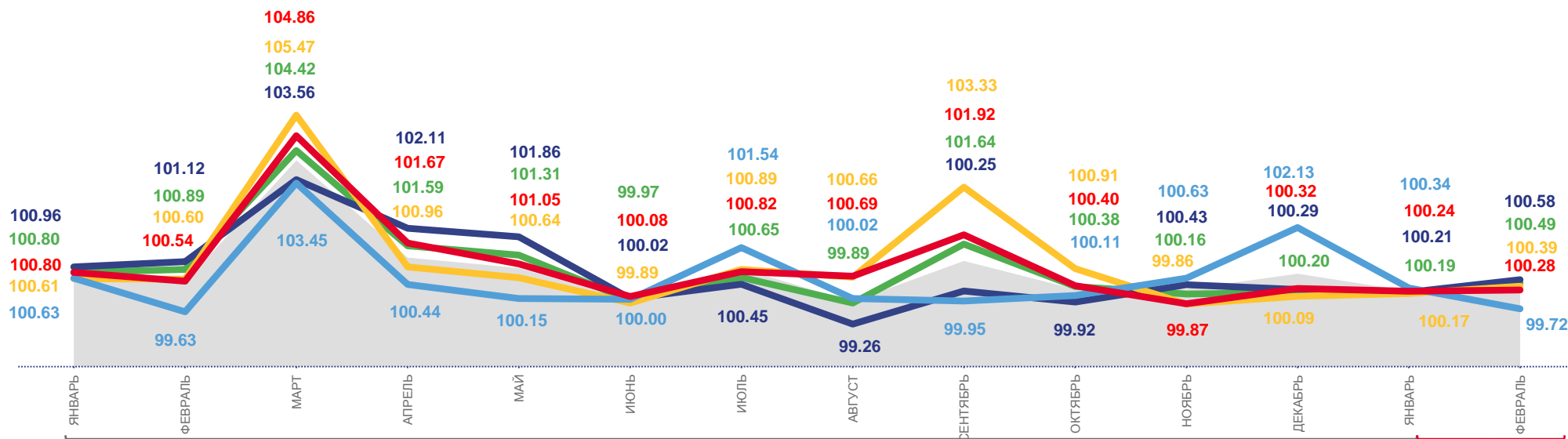
Непродовольственные товары **100,39**



Услуги **99,72**



Базовый ИПЦ **100,28**



Индекс потребительских цен



Базовый индекс потребительских цен



Непродовольственные товары



Продовольственные товары



Услуги



Все товары



ИНДЕКСЫ ПОТРЕБИТЕЛЬСКИХ ЦЕН

февраль 2023 г. в % к декабрю предыдущего года



ИПЦ **100,49**



Все товары **100,68**



Продовольственные товары **100,79**



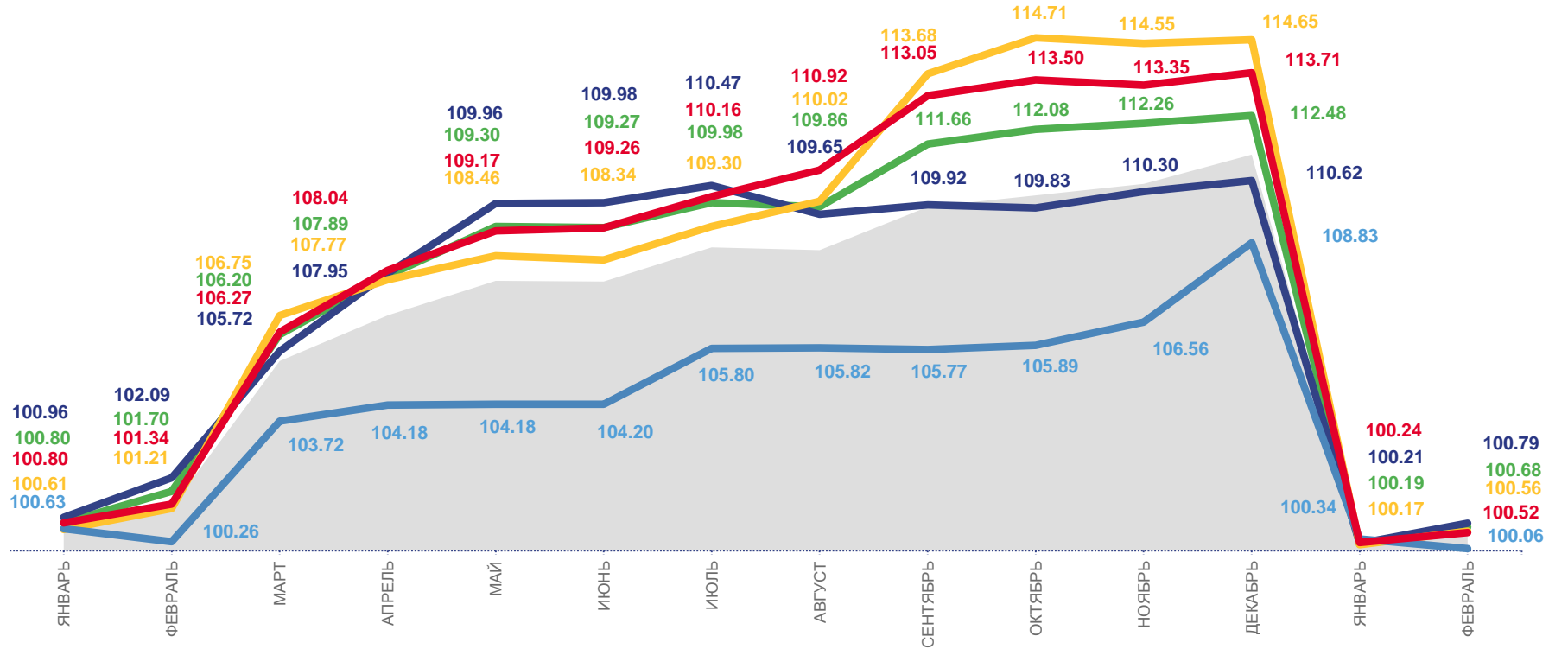
Непродовольственные товары **100,56**



Услуги **100,06**



Базовый ИПЦ **100,52**



Индекс потребительских цен



Базовый индекс потребительских цен



Непродовольственные товары



Продовольственные товары



Услуги



Все товары



ИНДЕКСЫ ЦЕН НА ОТДЕЛЬНЫЕ ГРУППЫ И ВИДЫ ПРОДОВОЛЬСТВЕННЫХ ТОВАРОВ

февраль 2023 г. в % к предыдущему месяцу



100,58

Продовольственные товары



99,87

Молоко и молочная продукция



102,64

Кондитерские изделия



99,82

Масло подсолнечное



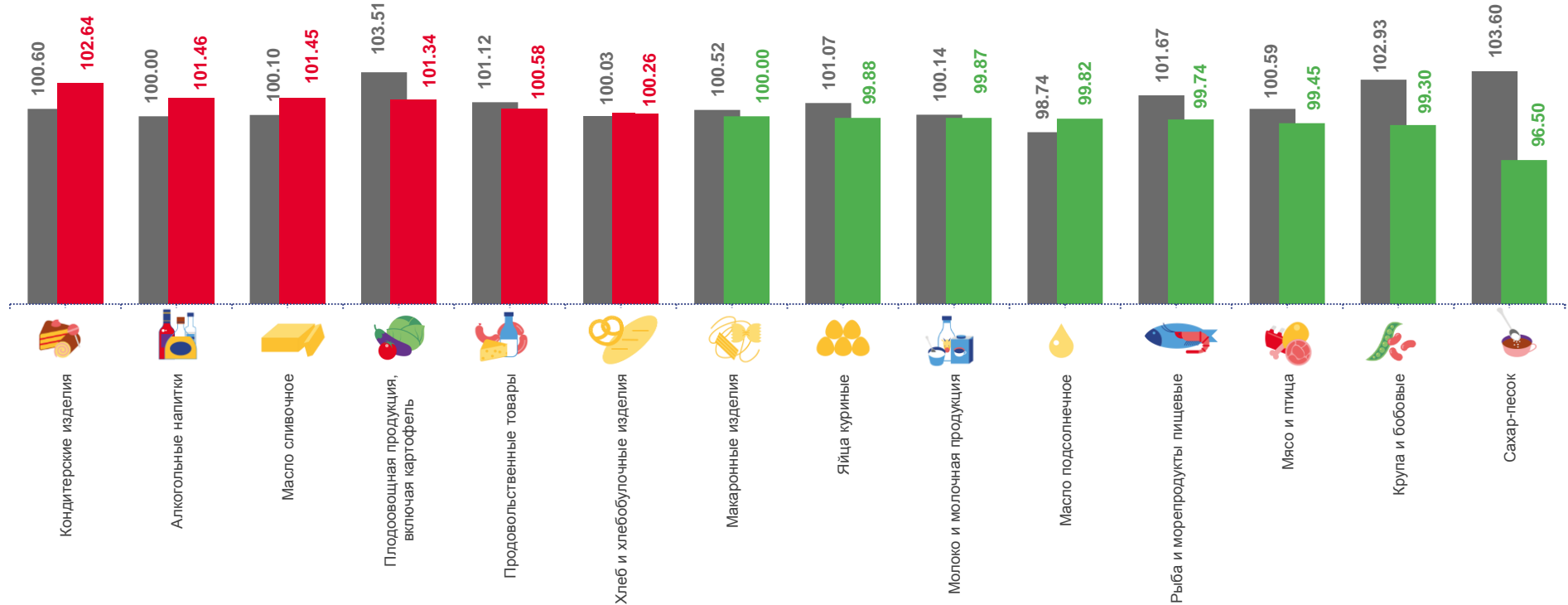
96,50

Сахар-песок



101,34

Флодоовощная продукция, включая картофель



■ февраль 2022 г. к январю 2022 г.

■ февраль 2023 г. к январю 2023 г.



ИНДЕКСЫ ЦЕН НА ОТДЕЛЬНЫЕ ГРУППЫ И ВИДЫ ПРОДОВОЛЬСТВЕННЫХ ТОВАРОВ

февраль 2023 г. в % к декабрю предыдущего года



100,79

Продовольственные товары



99,95

Молоко и молочная продукция



103,27

Кондитерские изделия



98,55

Масло подсолнечное



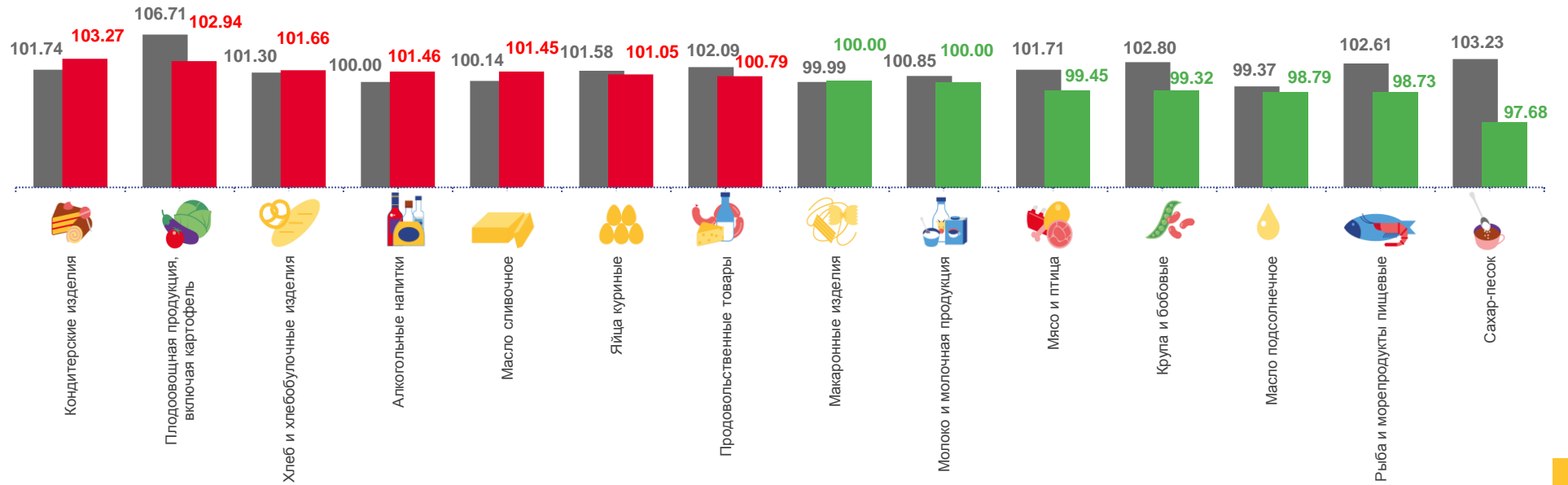
94,26

Сахар-песок



102,94

Флодоовощная продукция, включая картофель



■ февраль 2022 г. к декабрю 2021 г.

■ ■ февраль 2023 г. к декабрю 2022 г.



ИНДЕКСЫ ЦЕН НА ПЛОДООВОЩНУЮ ПРОДУКЦИЮ

февраль 2023 г. в % к предыдущему месяцу



101,34

Фруитоовощная продукция, включая картофель



102,62

Огурцы свежие



100,08

Бананы



95,03

Апельсины



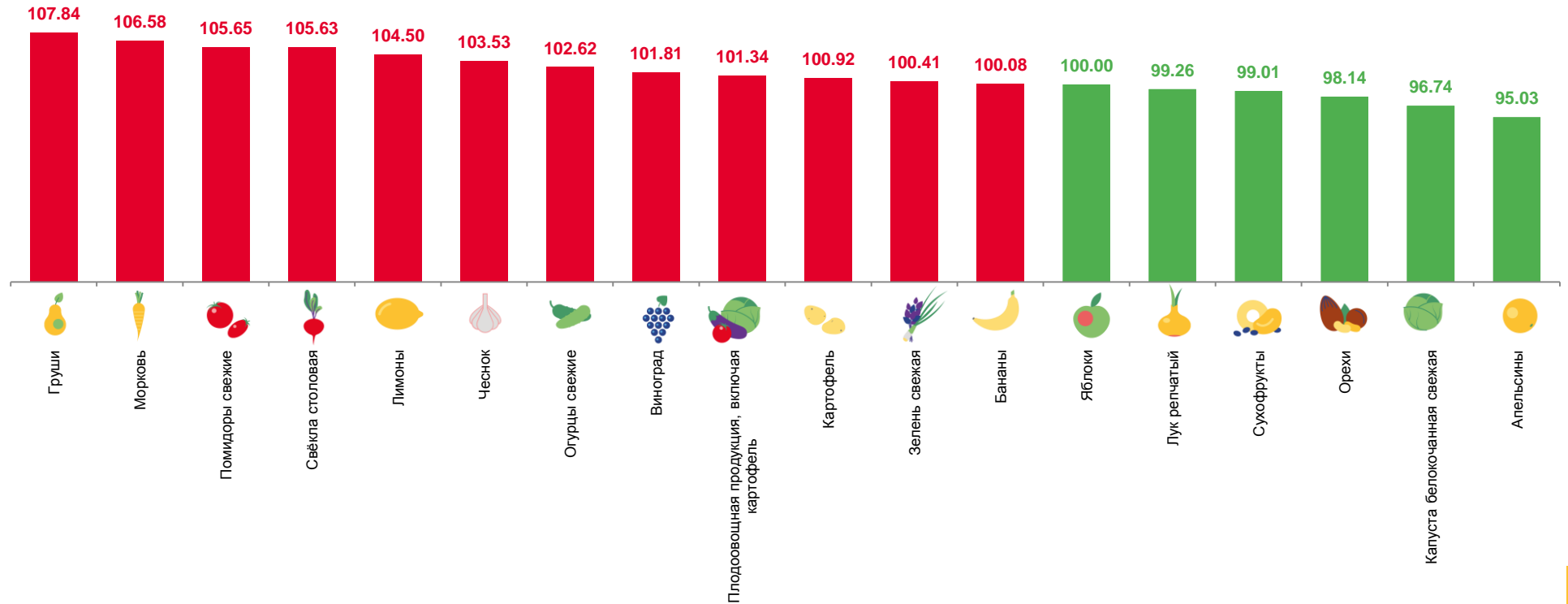
106,58

Морковь



99,26

Лук репчатый



СРЕДНИЕ ЦЕНЫ НА ПЛОДООВОЩНУЮ ПРОДУКЦИЮ

февраль 2023 г., рублей за килограмм



Яблоки



243,80

Помидоры
свежие

587,55



Лук репчатый



91,80



Лимоны



339,03



Картофель



95,09



Чеснок



296,91



Апельсины



292,41

Свекла
столовая

104,89

Зелень
свежая

956,38



Груши



357,65



Морковь



115,90



Орехи



1292,71



Виноград



395,42

Капуста
белокочанная
свежая

95,38



Сухофрукты



505,78



Бананы



262,26

Огурцы
свежие

683,62



ИНДЕКСЫ ЦЕН НА ОТДЕЛЬНЫЕ ГРУППЫ НЕПРОДОВОЛЬСТВЕННЫХ ТОВАРОВ

февраль 2023 г. в % к предыдущему месяцу



100,39

Непродовольственные товары



103,24

Табачные изделия



100,00

Ткани



100,98

Медикаменты



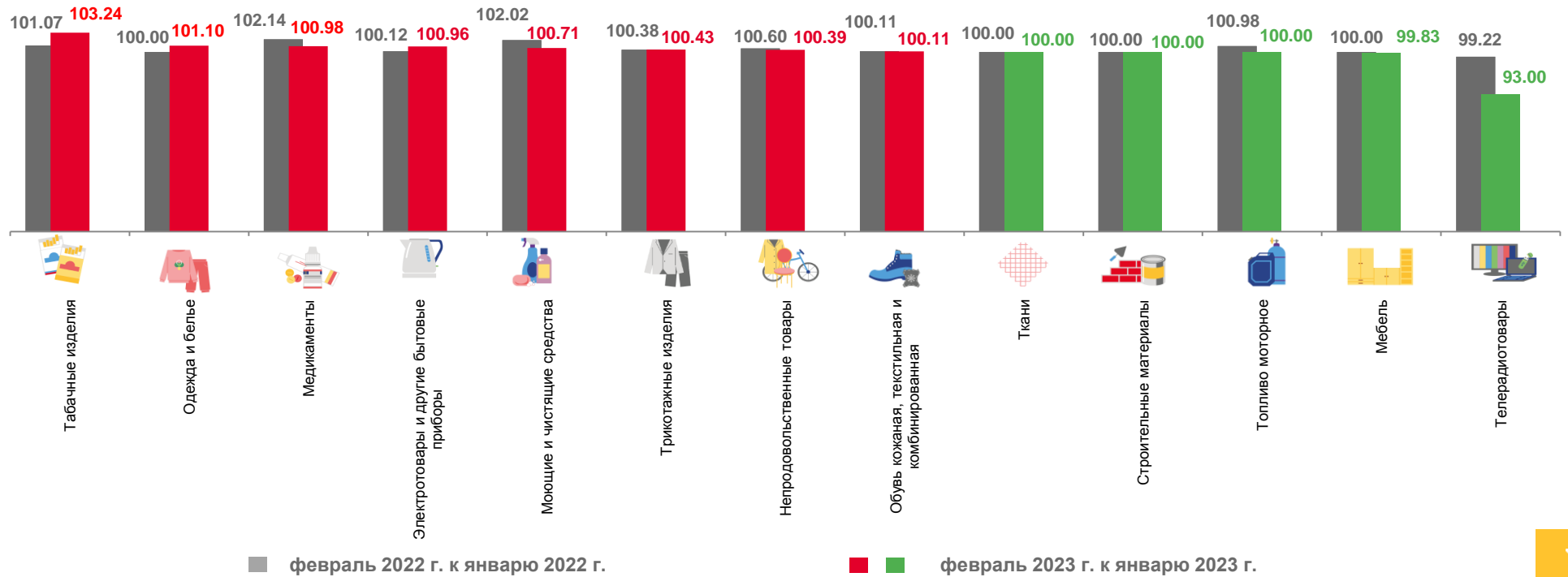
100,96

Электротовары и другие бытовые приборы




93,00

Телерадиотовары



ИНДЕКСЫ ЦЕН НА ОТДЕЛЬНЫЕ ГРУППЫ НЕПРОДОВОЛЬСТВЕННЫХ ТОВАРОВ

февраль 2023 г. в % к декабрю предыдущего года


 **100,56**
Непродовольственные товары

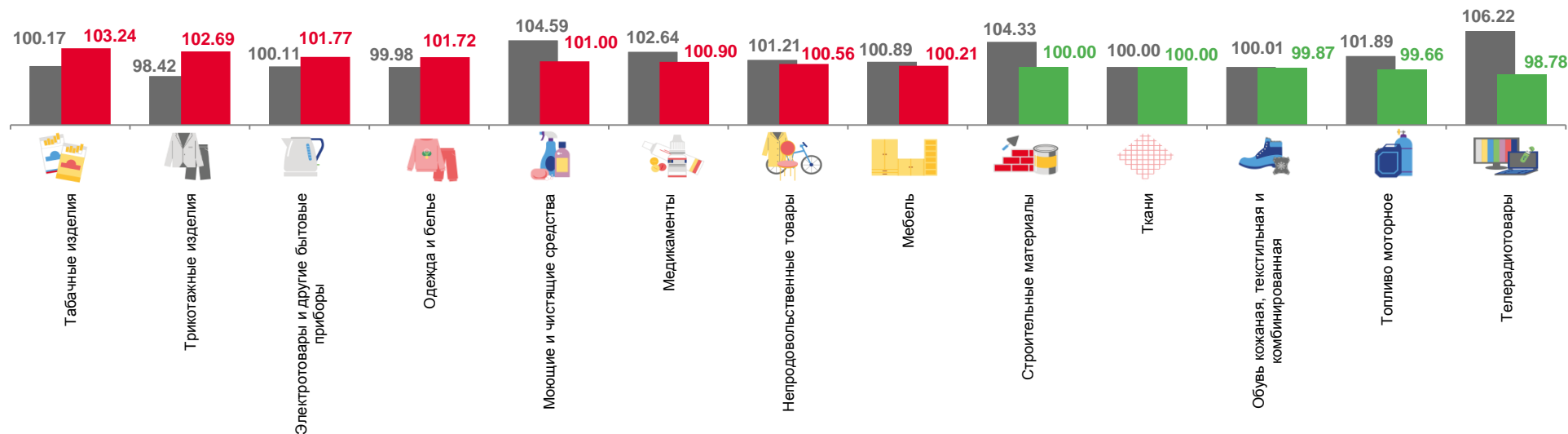
 **103,24**
Табачные изделия

 **100,00**
Ткани

 **100,90**
Медикаменты

 **101,77**
Электротовары и другие бытовые приборы

 **98,78**
Телерадиотовары



■ февраль 2022 г. к декабрю 2021 г.


■ ■ февраль 2023 г. к декабрю 2022 г.





ИНДЕКСЫ ЦЕН И ТАРИФОВ НА УСЛУГИ


февраль 2023 г. в % к предыдущему месяцу

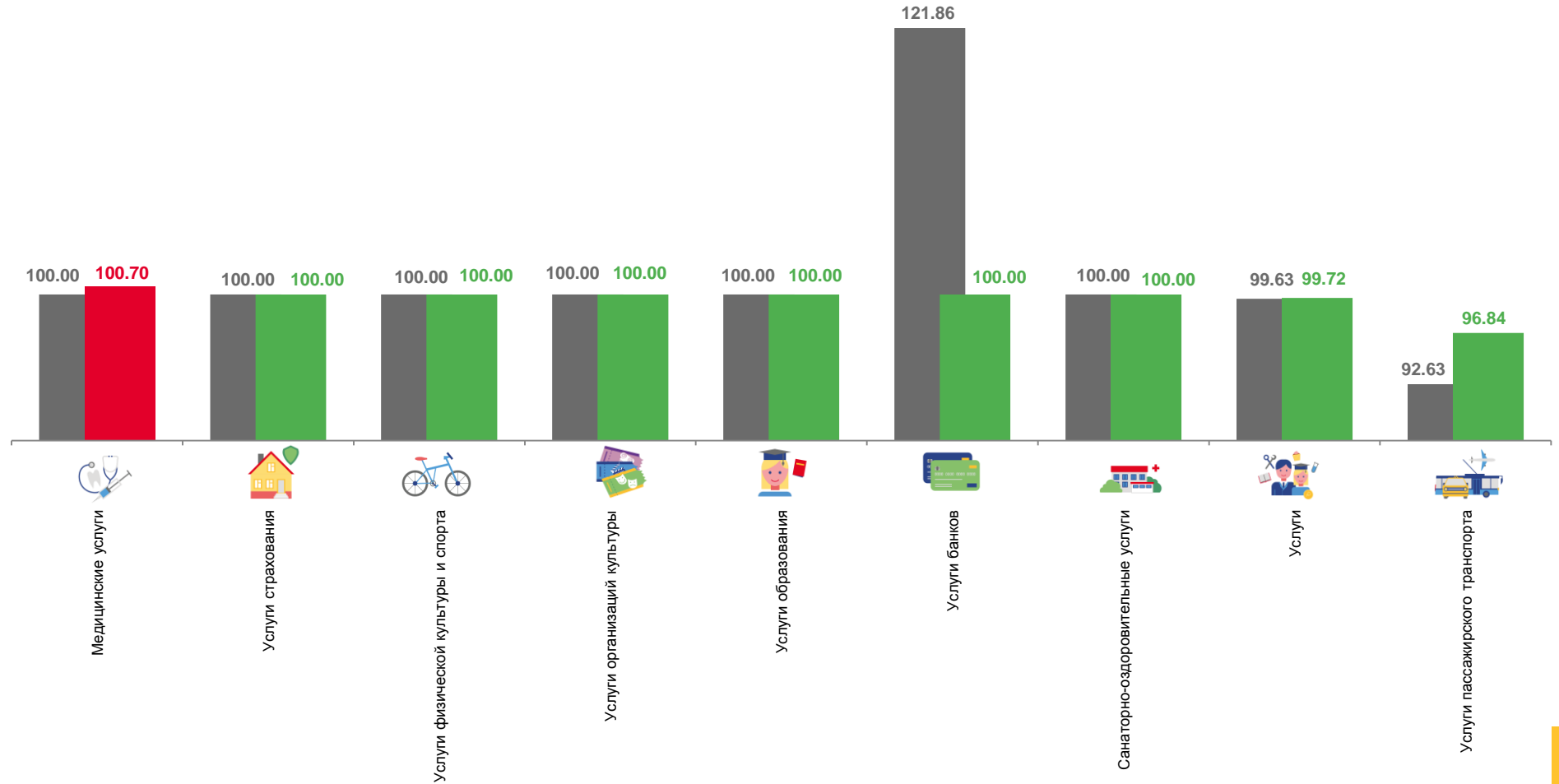
 **99,72**
Услуги

 **100,00**
Услуги физической культуры и спорта

 **100,00**
Услуги страхования

 **100,70**
Медицинские услуги

 **100,00**
Санаторно-оздоровительные услуги



■ февраль 2022 г. к январю 2022 г.


■ ■ февраль 2023 г. к январю 2023 г.





ИНДЕКСЫ ЦЕН И ТАРИФОВ НА УСЛУГИ


февраль 2023 г. в % к декабрю предыдущего года

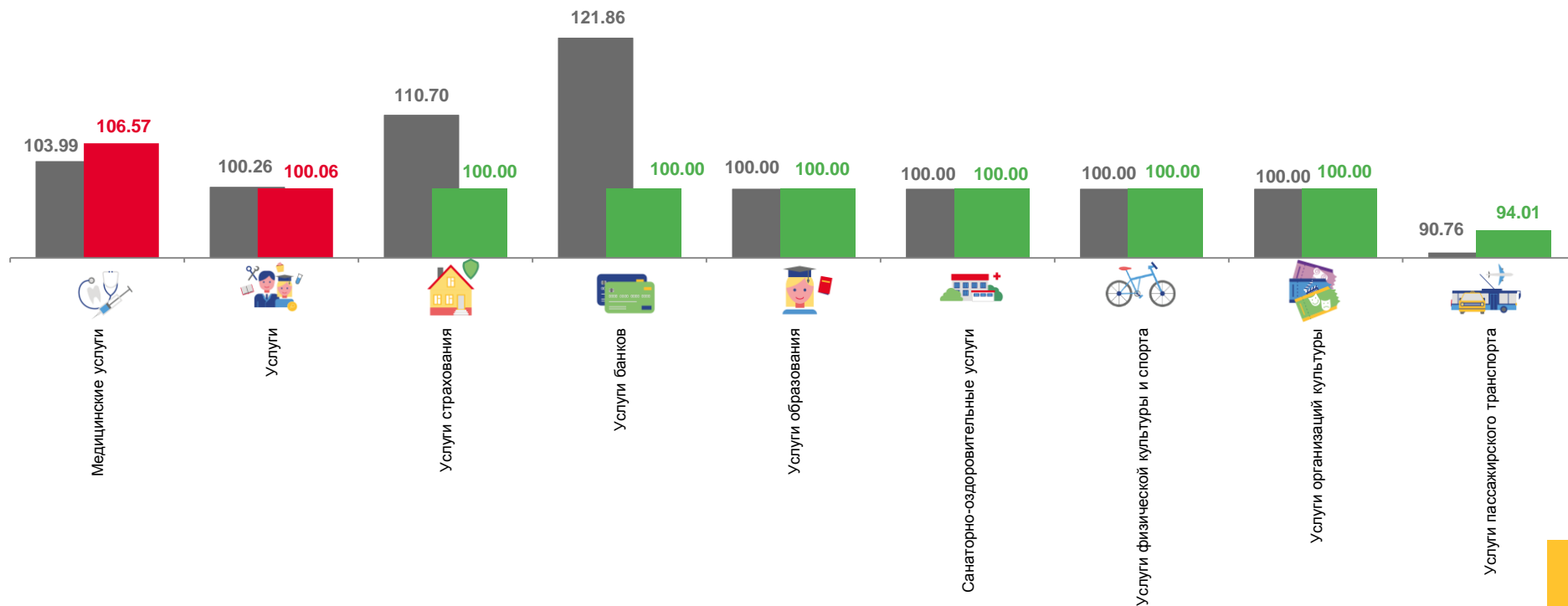
 **100,34**
Услуги

 **100,00**
Услуги физической культуры и спорта

 **100,00**
Услуги страхования

 **105,83**
Медицинские услуги

 **100,00**
Санаторно-оздоровительные услуги



■ февраль 2022 г. к декабрю 2021 г.

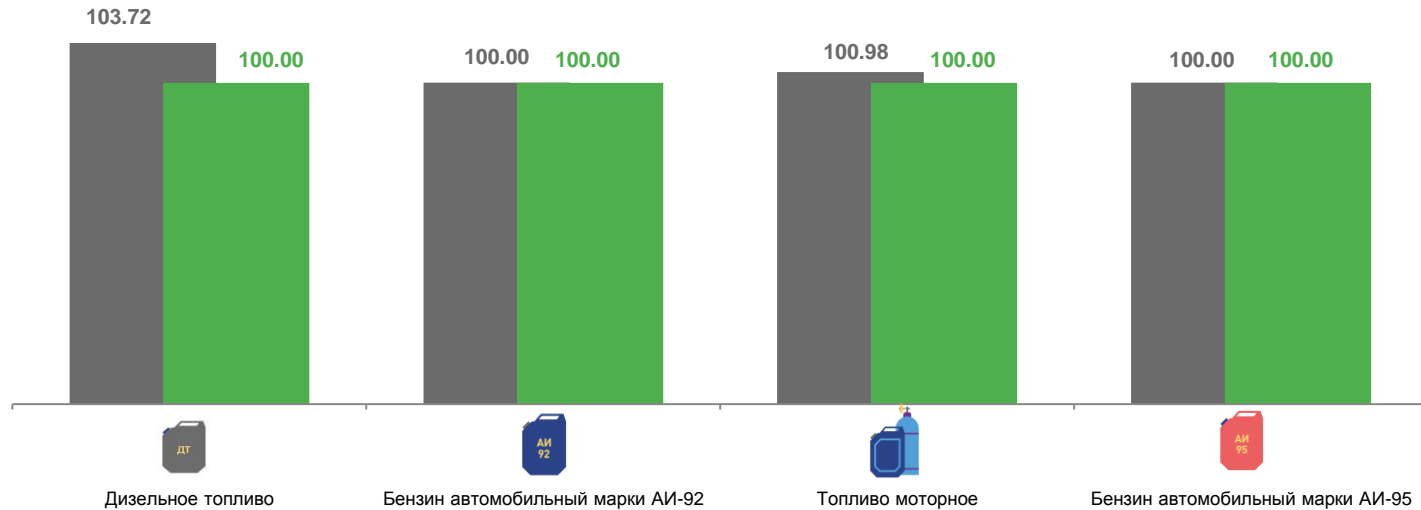
■ ■ февраль 2023 г. к декабрю 2022 г.



ИНДЕКСЫ ЦЕН НА ТОПЛИВО МОТОРНОЕ

февраль 2023 г. в % к предыдущему месяцу

Топливо	Индекс цен	Средние цены на топливо моторное, рублей
Топливо моторное	100,00	
Дизельное топливо	100,00	80,98
Бензин автомобильный марки АИ-95	100,00	55,82
Бензин автомобильный марки АИ-92	100,00	57,90



■ февраль 2022 г. к январю 2022 г.

■ февраль 2023 г. к январю 2023 г.



ИНДЕКСЫ ЦЕН НА ТОПЛИВО МОТОРНОЕ

февраль 2023 г. в % к декабрю предыдущего года



99,66

Топливо моторное



105,32

Дизельное топливо



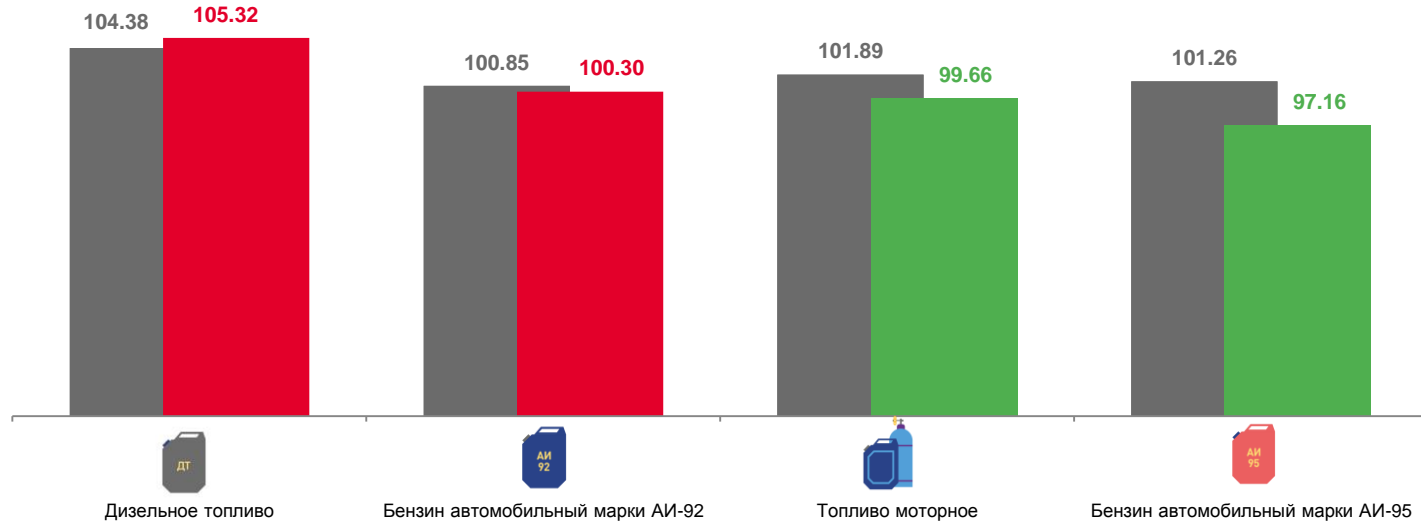
97,16

Бензин автомобильный марки АИ-95



100,30

Бензин автомобильный марки АИ-92



■ февраль 2022 г. к декабрю 2021 г.

■ ■ февраль 2023 г. к декабрю 2022 г.

